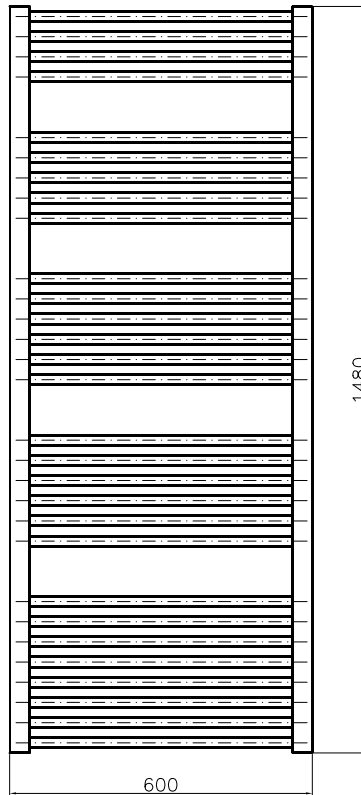
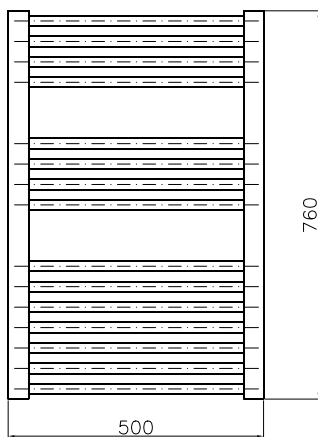
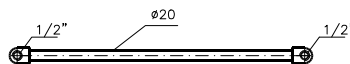
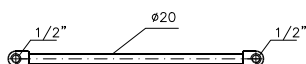


REGULAR



wysokość [mm]	szerokość [mm]	rozstaw kolektorów /podłączeń	głębokość [mm]	od ściany do otworów zasilających	ciężar grzejnika [kg]	pojemność grzejnika [dm ³]	moc [W] 55/45/20	moc [W] 75/65/20	moc [W] 90/70/20
760	300	270	77-96	62-81	3.3	1.8	105	196	246
760	500	470	77-96	62-81	5.4	3	176	326	410
760	600	570	77-96	62-81	6.2	3.4	202	375	471
1160	300	270	77-96	62-81	5	2.8	159	295	371
1160	500	470	77-96	62-81	8.3	4.6	265	491	617
1160	600	570	77-96	62-81	9.5	5.2	305	565	710
1480	300	270	77-96	62-81	6.3	3.6	199	369	464
1480	500	470	77-96	62-81	10.5	5.8	332	615	773
1480	600	570	77-96	62-81	12	6.5	382	708	890
1720	500	470	77-96	62-81	12.1	6.7	378	701	881
1720	600	570	77-96	62-81	13.7	7.5	435	806	1013



REGULAR

LUX
RAD

GRZEJNIKI
POKOJOWE

GRZEJNIKI
ŁAZIENKOWE

Prostoliniijny, rzeczowy, oszczędny

To tradycyjny grzejnik łazienkowy. Poprzez pionowe profile w kształcie litery D wprowadza ciekawe akcenty optyczne. Doskonale rozmieszczone rurki poprzeczne gwarantują znakomitą funkcjonalność.



- › **Kolektory pionowe:** na profilu D
- › **Rury poziome gięte:** okrągłe \varnothing 20
- › **Wykonanie:** stal niskowęglowa lakierowana proszkowo
- › **Kolory standardowe:** biały RAL 9003, antracyt RAL 7016
- › **Uchwyty montażowe:** w zestawie z grzejnikiem
- › **Inne informacje:** możliwość wykonania wymiarów niestandardowych, montażu grzałki oraz wersji elektrycznej



Dostępne w kolorach specjalnych oraz RAL



Gwarancja



Temperatura maksymalna



Maksymalne ciśnienie



Dostępna wersja elektryczna

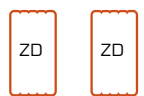


Dostępna wersja wodno-elektryczna

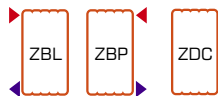


Dodatkowe wieszaki

› **Rodzaje podłączeń:** strona 180-181



Standardowe podłączenia



Opcjonalne rodzaje podłączeń

› **Rekomendowane zestawy zaworów** szczegóły strona 174-175



Zawór osiowy



Zawór prosty



Zawór kątowy



Zawór zespolony

6+2
GWARANCJA

Dodatkowe 2 lata gwarancji przy zakupie zaworów

info@luxrad.com

149