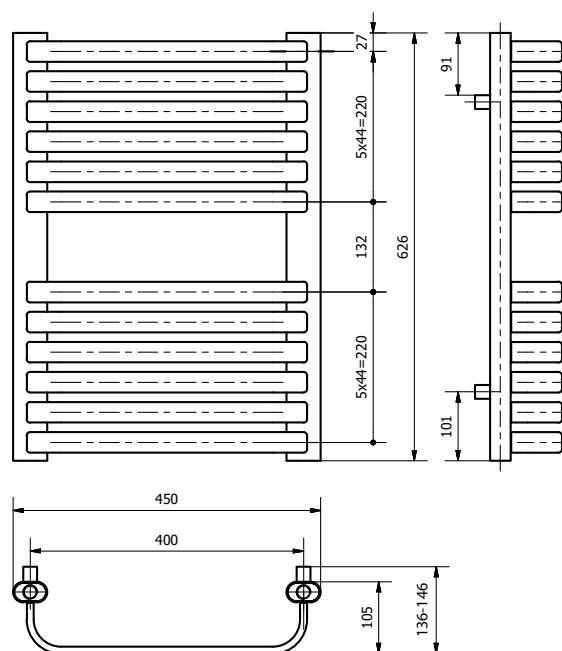
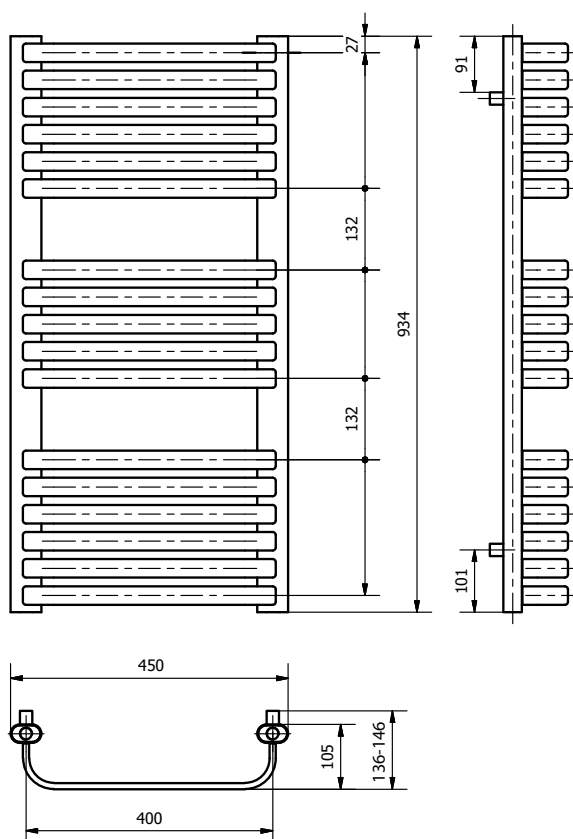


OPTIMUS



wysokość [mm]	szerokość [mm]	rozstaw kolektorów /podłączeń	głębokość [mm]	od ściany do otworów zasilających	ciężar grzejnika [kg]	pojemność grzejnika [dm ³]	moc [W] 55/45/20	moc [W] 75/65/20	moc [W] 90/70/20
626	450	400	136-146	46-56	5.8	2.1	167	310	389
626	550	500	136-146	46-56	6.6	2.5	204	379	476
934	450	400	136-146	46-56	8.4	3.1	249	462	581
934	550	500	136-146	46-56	9.4	3.8	305	565	710
934	650	600	136-146	46-56	10.5	4.5	360	668	840
1242	450	400	136-146	46-56	10.9	4.1	332	615	773
1242	550	500	136-146	46-56	12.3	5.1	405	751	944
1242	650	600	136-146	46-56	13.7	6	479	888	1117
1682	550	500	136-146	46-56	16.7	6.9	549	1017	1279
1682	650	600	136-146	46-56	18.6	8.1	649	1202	1512



OPTIMUS

LUX
RAD

GRZEJNIKI
POKOJOWE

GRZEJNIKI
ŁAZIENKOWE

Elegancja i minimalizm

Grzejnik o minimalistycznym wzornictwie. Prosty i elegancki w swoim wyglądzie. Pionowe, owalne rurki połączone z płaskimi poprzecznymi profilami sprawiają, że grzejnik posiada szczególną i nowoczesną formę. Dodatkowo, dzięki zastosowaniu gięcia pod kątem 90 stopni i zachowaniu odpowiedniej przestrzeni posiada delikatny i charakterystyczny wygląd.



- › **Kolektory pionowe:** owalne 2 x D
- › **Rury poziome:** płaskownik owalny 30 x 10 mm
- › **Wykonanie:** stal niskowęglowa lakierowana proszkowo
- › **Kolory standardowe:** biały RAL 9003, antracyt RAL 7016
- › **Uchwyty montażowe:** w zestawie z grzejnikiem
- › **Inne informacje:** możliwość wykonania wymiarów niestandardowych



Dostępne w kolorach specjalnych oraz RAL



Gwarancja



Temperatura maksymalna



Maksymalne ciśnienie



Dostępna wersja elektryczna



Dostępna wersja wodno-elektryczna

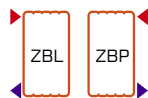


Dodatkowe wieszaki

› **Rodzaje podłączeń:** strona 180-181



Standardowe podłączenie



Opcjonalne rodzaje podłączeń

› **Rekomendowane zestawy zaworów** szczegóły strona 174-175



Zawór osiowy



Zawór prosty



Zawór kątowy

6+2
GWARANCJA

Dodatkowe 2 lata gwarancji przy zakupie zaworów

info@luxrad.com

87